

## ... eine Textilreinigung?




### 1 Warenannahme

Das Personal schlägt vor, wie ein aus der Form geratener Pullover und ein beschmutztes Jackett gereinigt werden sollen und gibt einen Abholschein aus.




### 2 Warensammlung

Die Kleidungsstücke werden zuerst in einem Rollwagen gesammelt, bevor sie den jeweiligen Reinigungsarten zugeordnet werden.



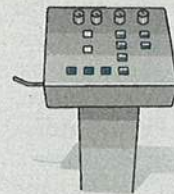
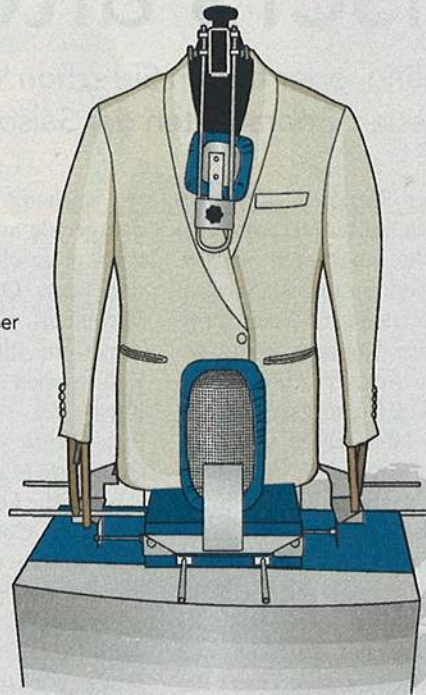
### 3 Trockenreinigung

Das Jackett besteht aus Polyester, einer Chemiefaser, die sich zur Reinigung nicht mit Wasser aufquellen lässt. Das Gewebe wird in der Reinigungsmaschine mit dem **wasserlosen Lösungsmittel** Perchlorethylen (P)\* von Schmutz und Gerüchen befreit. Dann folgt eine Destillation, die Schmutzrückstände vom Lösungsmittel trennt.



### 4 Nassreinigung

Ein Pullover aus der Naturfaser Baumwolle wird nass gereinigt, wie in einer Waschmaschine mit **Wasser und Lauge**. Durch die Quellung mit Wasser lassen sich Schmutzstoffe leichter lösen.



### 5 Detachur

Konnte ein Fleck nicht entfernt werden, wird er mit **Bürsten** und leicht sauren oder **alkalischen Flecklösern** behandelt. Dann wird das Kleidungsstück erneut trocken oder nass gereinigt.



### 6 Bügelpuppe

Die gereinigten Textilien werden auf einer mit Dampf betriebenen Bügelpuppe **vorgeglättet**. Dieser Vorgang reduziert die anschließende Bügelarbeit am Tisch.



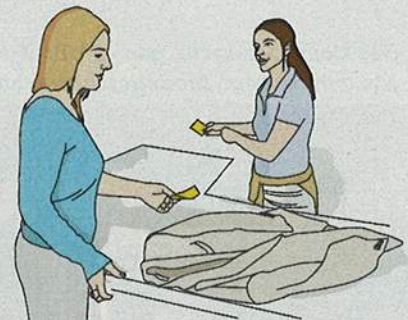
### 7 Bügeltisch

Auf den Bügeltischen werden die letzten Falten und Knitter entfernt. Zudem wird hier die Kleidung in Form gebügelt.



### 8 Eintütmaschine

Die gereinigten Textilien werden auf einen Bügel gehängt und anschließend **in Folie gehüllt**.



### 9 Warenabholung

Die Nummer auf dem Abholschein erleichtert die Warenabholung.